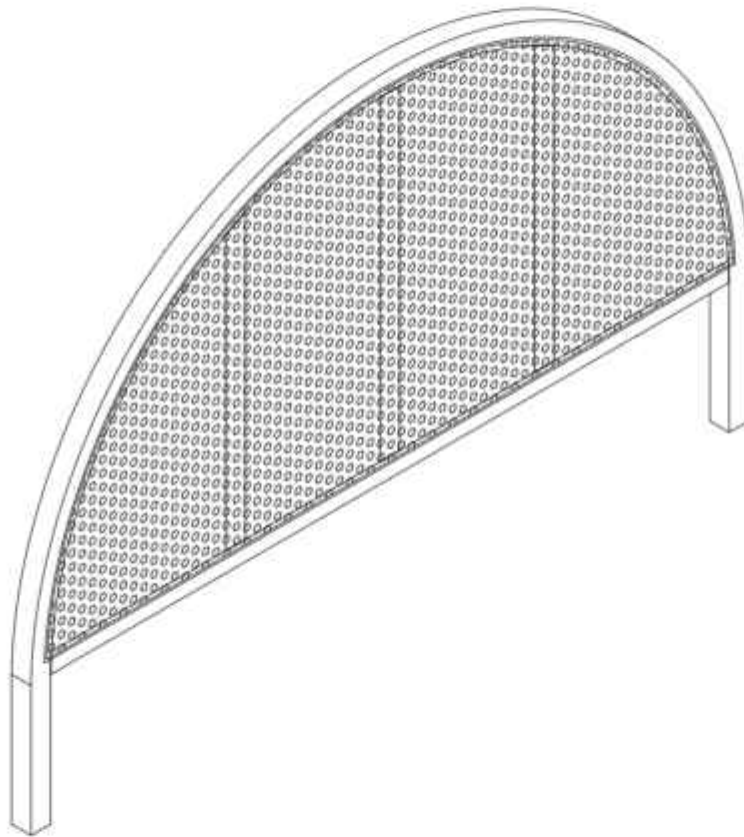
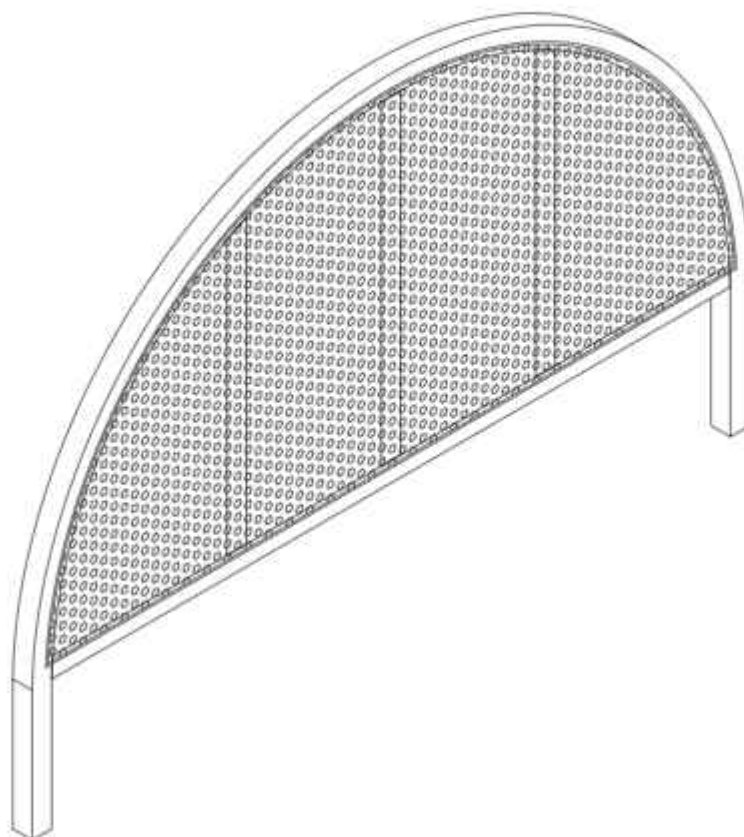


TERRE DE NUIT

TETE DE LIT ARRONDIE CANNAGE



Éléments à assembler



TETE DE LIT ARRONDIE CANNAGE 140

Pièces	Longueur	Largeur	Hauteur
1	146cm	112cm	4.5cm

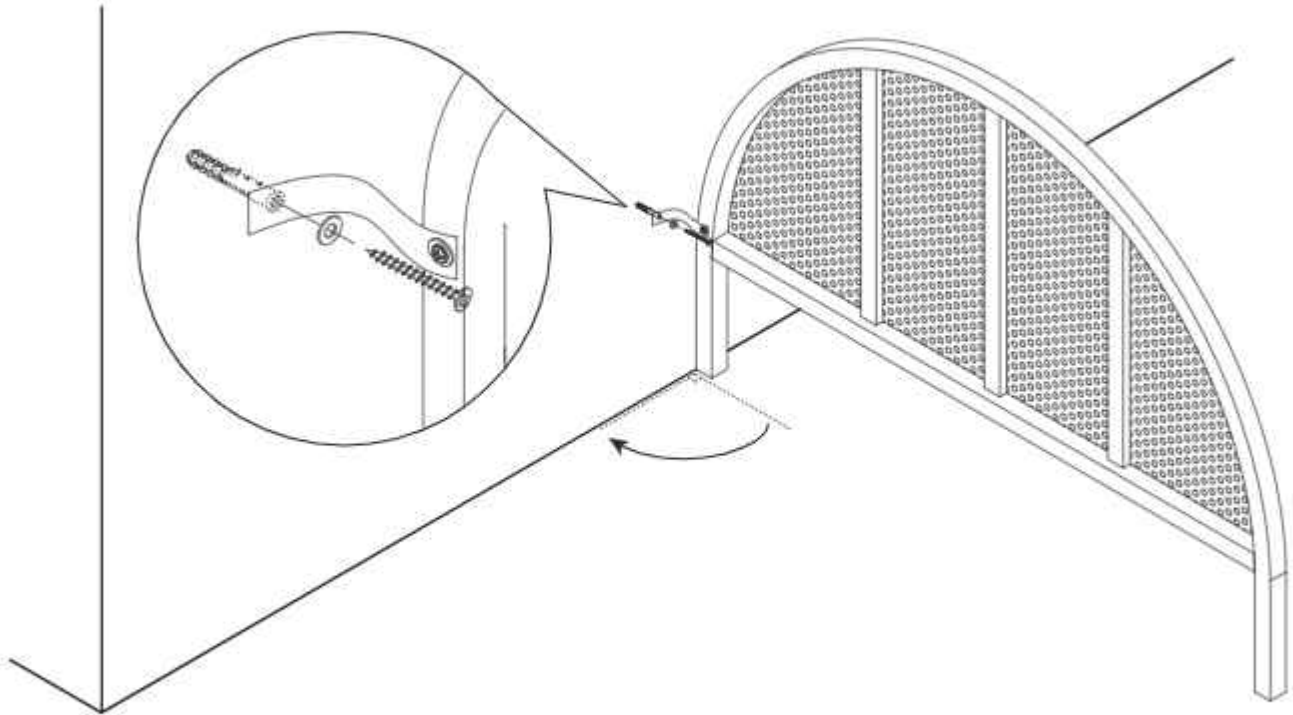
TETE DE LIT ARRONDIE CANNAGE 160

Pièces	Longueur	Largeur	Hauteur
1	166cm	112cm	4.5cm

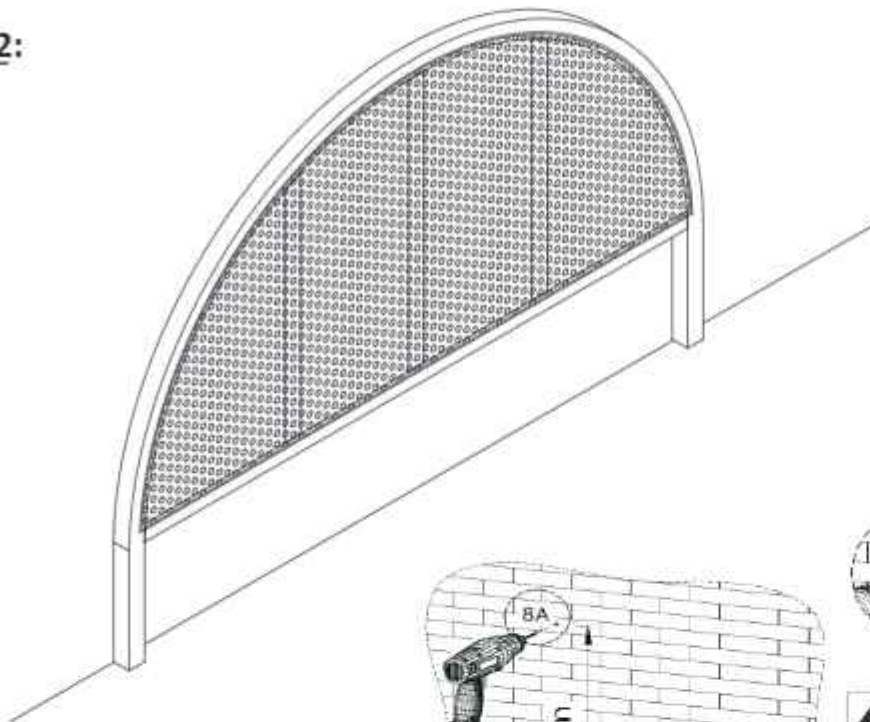
Quincailleries et outil non fournis



ÉTAPE 1:



ÉTAPE 2:



FR
Donnez ou recyclez
vos meubles.



ou



ou



<https://quefairedemesdechets.fr>

NOTICE D'UTILISATION

- Suivez toujours les instructions du fabricant.
- Pour éviter tous risques d'incendie ou autre, ne jamais placer votre meuble à proximité d'un chauffage électrique, à gaz, d'un foyer ouvert ou toutes autres sources de chaleur intense. Ne pas placer d'objets chauds ou de bougies directement sur votre meuble.
- Ne pas utiliser votre meuble si des parties sont cassées, déchirées ou manquantes. En cas de problèmes, prendre contact avec le fabricant.
- En cas de pièces manquantes, veuillez contacter le fabricant. Il en est de même pour les pièces de rechange, elles ne doivent être obtenues qu'auprès du fabricant ou du distributeur.
- N'utilisez le produit qu'à l'intérieur.
- Entretien : nettoyez votre meuble à l'aide d'une microfibre légèrement humide. Essuyez avec un chiffon sec et propre. Ne jamais utiliser de produits abrasifs.
- Pour garantir la stabilité du meuble, il est nécessaire de resserrer régulièrement les vis.
- Si votre meuble comporte des tiroirs, veillez à placer les objets les plus lourds en bas et ne pas ouvrir plus d'un tiroir à la fois.
- Veuillez ne jamais laisser d'enfant se tenir debout sur les tiroirs, portes ou étagères, y grimper ou s'y suspendre.